

Trabalhando com Famílias na Comunidade do Canal em Vargem Grande - 1ª PARTE DO RELATÓRIO

Isabella Castilhol¹; Jaqueline Araújo¹; Julia Cernigoi¹; Juliana Costa¹; Kelly Cristina dos Santos¹; Kellem Gonçalves¹; Mayara Souza¹; Naiana Carvalho¹; Natasha Morgado¹; Paulo Henrique Pontes¹; Taynan Fernandes¹; Luiza Castro²; Ana Lúcia Herdy Teixeira³ e Leila Chevitarese⁴

¹ Acadêmicos da Disciplina Estágio Supervisionado I Cuidados Primários em Saúde do Curso de Odontologia da Universidade do Grande Rio (UNIGRANRIO) Barra da Tijuca – Rio de Janeiro

² Acadêmica Monitora da disciplina Estágio Supervisionado I Cuidados Primários em Saúde do Curso de Odontologia da Universidade do Grande Rio (UNIGRANRIO) Barra da Tijuca – Rio de Janeiro

³ Professora do Curso de Odontologia UNIGRANRIO.

⁴ Coordenadora da Disciplina de Estágio Supervisionado I Cuidados Primários em Saúde do Curso de Odontologia UNIGRANRIO da Barra da Tijuca, RJ e do Pró-Saúde/UNIGRANRIO.

Objetivo: apresentar os resultados do levantamento epidemiológico do estudo realizado com famílias da comunidade do Canal em Vargem Grande. Esse estudo é fruto da sistematização do cuidado ofertado como parte da capacitação dos acadêmicos de Odontologia para o processo de trabalho em Saúde da Família.

Instrumentos de Coleta Utilizados: Ficha A do SIAB modificada

Aspectos Éticos: esse trabalho recebeu a aprovação do CEP UNIGRANRIO, cujo número de protocolo é 0014.0317.000-07.

Resultados da Ficha A

Foram visitadas 13 famílias, que concordaram em responder a Ficha A. O total de pessoas que compõem as famílias é de 60, sendo que 55 % (33) são pessoas com 15 anos ou mais e 45% (27) são pessoas de 0 a 14 anos de idade. As idades variaram de 15 dias de vida a 84 anos de idade. A **Tabela 1** mostra as faixas etárias presentes no estudo e gênero.

Tabela 1: Faixas Etárias Presentes no Estudo de Famílias de Vargem Grande			
Pessoas com 15 anos de idade ou mais (33)		Pessoas de 0 a 14 anos de idade (27)	
Faixa Etária	Total (%)	Faixa Etária (anos)	Total (%)
15-19 anos	15,15 (05)	15dias-01 ano	11,11 (03)
20-34 anos	42,42 (14)	03-04 anos	22,22 (06)
35-46 anos	18,18 (06)	05-06 anos	22,22 (06)
50-69 anos	9,10 (03)	07-11 anos	25,93 (07)
65-84 anos	15,15 (05)	12-13 anos	18,52 (05)
Gênero Masculino	Gênero Feminino		
39,39 %	60,61%		

Com relação à ocupação a **Tabela 2** exhibe os resultados encontrados por faixas etárias.

Tabela 2: Ocupação dos Integrantes das Famílias de Vargem Grande			
Pessoas com 15 anos de idade ou mais (31)		Aposentados	6,46% (02)
Ocupação	Total (%)	Motorista	3,22%(01)
Do Lar	19,35% (06)	Vendedor	3,22%(01)
Doméstica	16,13% (05)	Servente	3,22%(01)
Pedreiros	12,90% (04)	Desempregado	3,22%(01)
Babás	9,68% (03)	Pessoas de 0 a 14 anos de idade (27)	
Estudantes	9,68% (03)	Ocupação	Total (%)
Auxiliar de Serviço Geral	6,46% (02)	Estudantes	62,96% (17)
Empresários Locais	6,46% (02)	Fora da Idade Escolar	37,04% (10)

Todas as casas possuem energia elétrica. A **Tabela 3** traz a fonte do abastecimento de água do domicílio e as condições dos poços nos domicílios. Quanto ao tratamento que a água no domicílio a **Figura 1** exhibe a situação das Famílias com relação a esse tópico. Percebe-se que em 75% (9) das casas, as famílias consomem água sem nenhum tratamento e em 83,33% (10)

casas armazenam adequadamente a água que consomem. Já a **Figura 2** detalha a inadequação do armazenamento da água no domicílio.

Com relação ao destino de fezes e urina das 13 famílias visitadas, 69,23% (9) apresentam como sistema de esgoto a fossa rudimentar e 30,77% despejam a céu aberto.

Tabela 3: Fonte do Abastecimento de Água dos Domicílios e as Condições dos Poços das Casas das Famílias de Vargem Grande			
Fonte	Total (%) (12)	Condições do Poço (9)	
Poço ou Nascente	75,0 (9)	Adequado	88,89 (8)
		Inadequado	11,11 (1)
Rede Pública	41,67 (5)		
Outras	8,33 (1)		

Figura 1: Tratamento e Armazenamento da Água em Domicílio

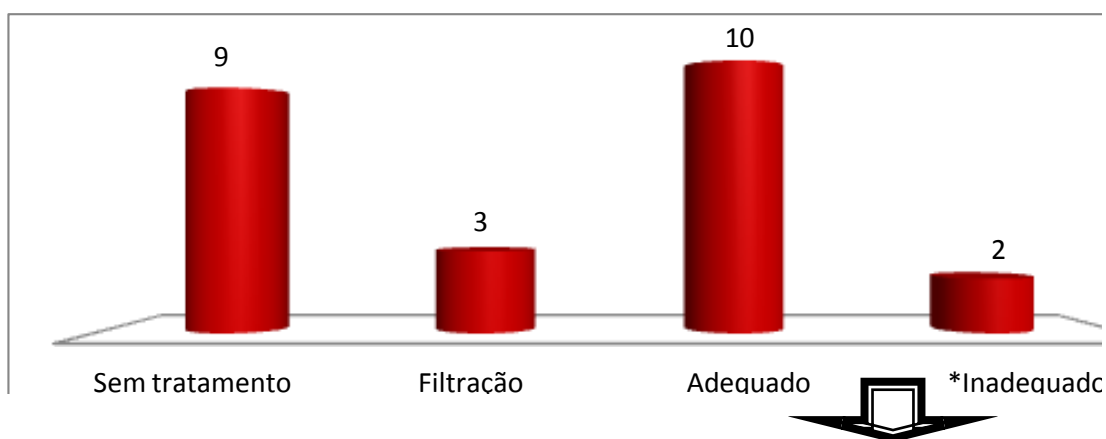
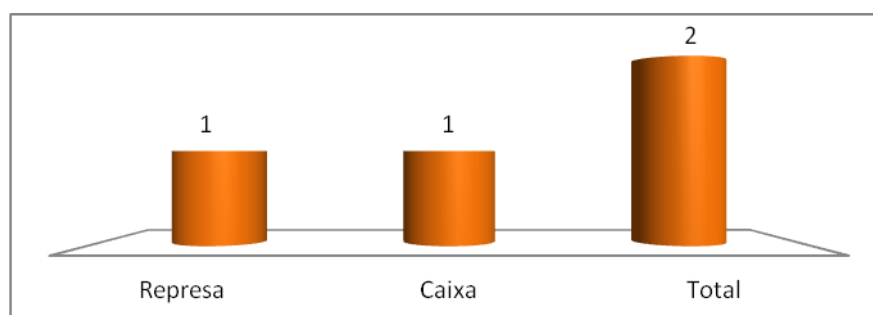
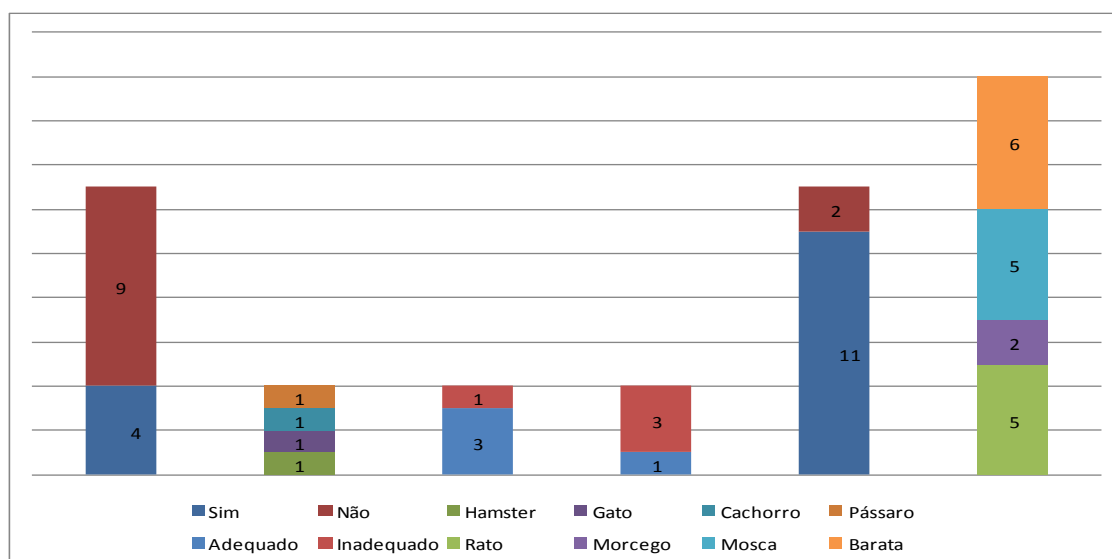


Figura 2: Armazenamento de Água Inadequado em Domicílio



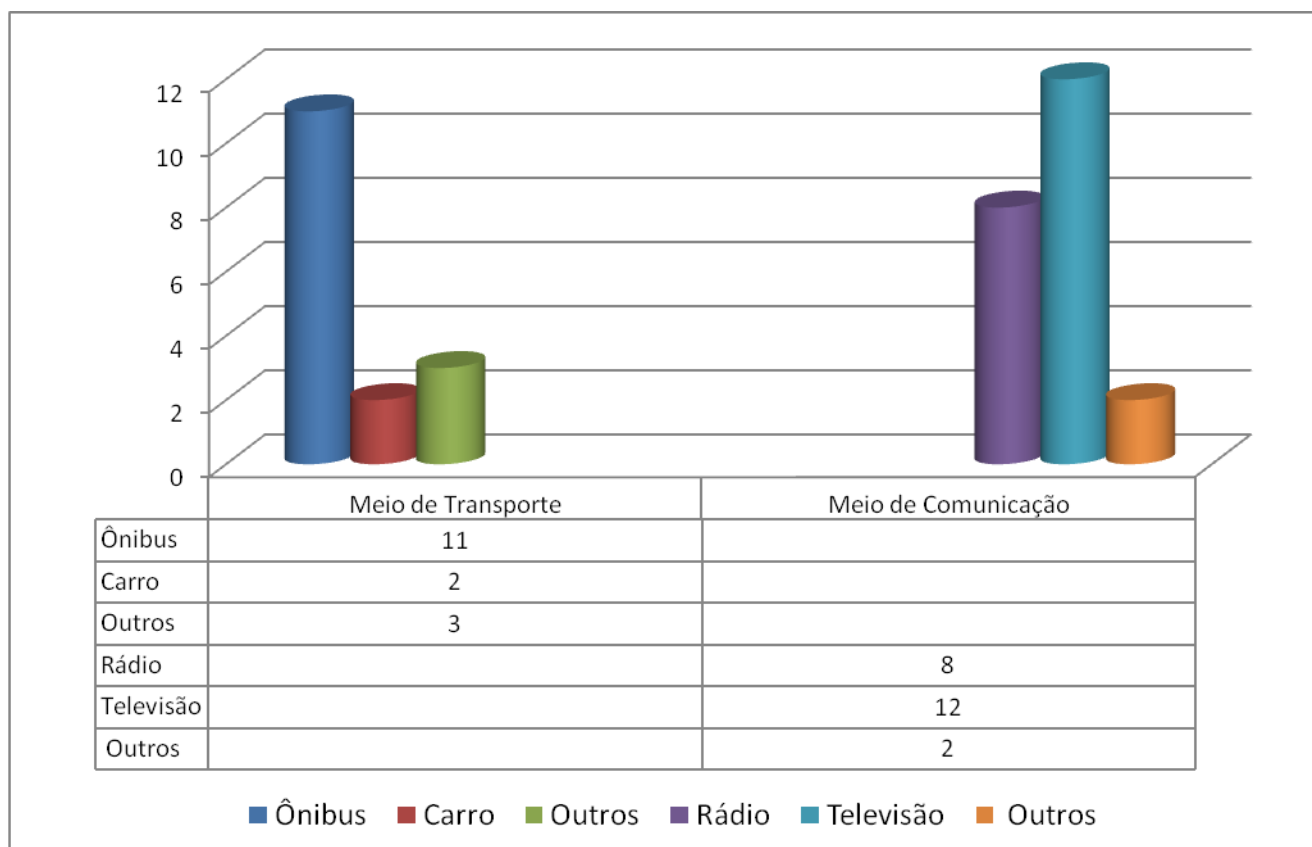
A **Figura 3** exibe as condições das 13 famílias visitadas com relação aos animais e vetores.

Figura 3: Condição das Famílias da Comunidade do Canal em Vargem Grande com relação aos animais e vetores




A **Figura 4** evidencia os meios de transporte e de comunicação mais utilizados pelas 13 famílias visitadas na comunidade do Canal em Vargem grande.

Figura 4: Meio de transporte e Meio de comunicação mais utilizados por famílias da Comunidade do Canal em Vargem Grande



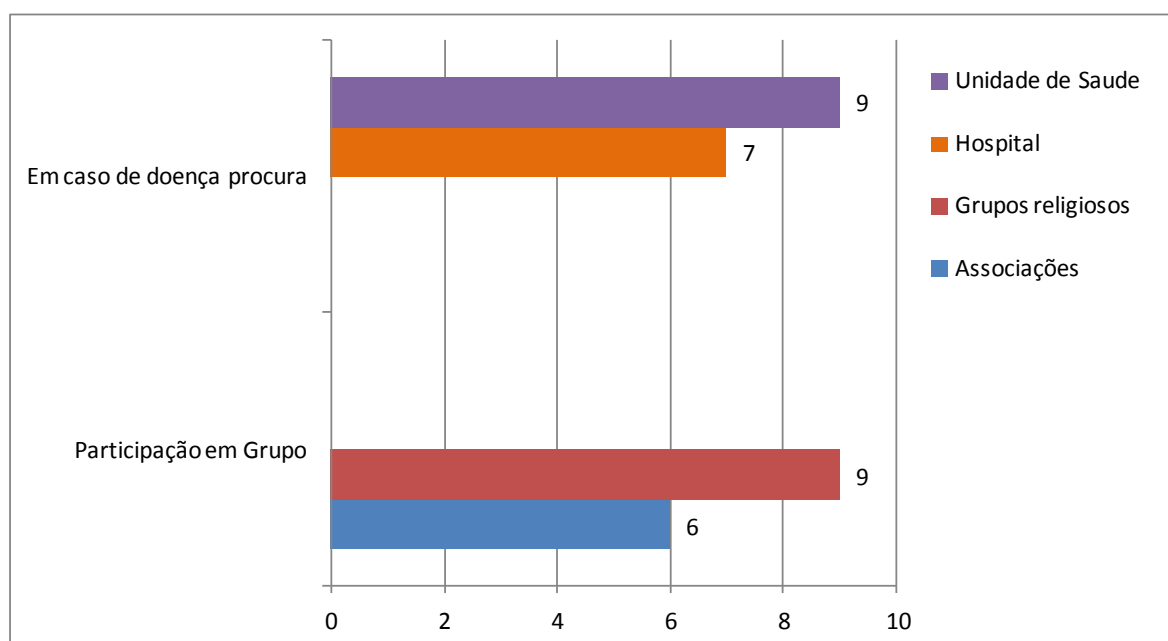
A **Figura 5** mostra como as 13 famílias visitadas na comunidade do Canal em Vargem grande utilizam as escovas de dente, compartilhando-as ou não com outros membros da família e sobre o armazenamento das mesmas.

Figura 4: Uso de Escovas de Dentes e Armazenamento das mesmas por famílias da Comunidade do Canal em Vargem Grande



A **Figura 6** exhibe os dados sobre o local que as 13 famílias visitadas na comunidade do Canal em Vargem Grande procuram quando adoecem e sobre a participação das mesmas em grupos comunitários.

Figura 6: Participação em grupo e Local de Procura em Caso de doença por famílias da Comunidade do Canal em Vargem Grande e Participação em Grupos Comunitários



Comunidade do Canal em Vargem Grande e Participação em Grupos Comunitários